English for Communication

ป.1

ใบงานที่ 1

This Is My Dog

New Say Hello 1 • Unit 5

Name: _____ Class: P.1/__ No.: __

Conversation Comic • ดูภาพ แล้วฝึกพูด



dog = สุนัข cat = แมว fish = ปลา

2 Try It! • เติม dog / cat / fish ตามคำใบ้

1. This is my _____. (สุนัข)
2. This is my _____. (แมว)
3. This is my _____. (ปลา)

3 My Turn • ลากเส้นจับคู่คำถามและคำตอบ

What is this?	Yes.
Is this your dog?	This is my dog.

4 Talk Together • พูดกับเพื่อน

ชี้ภาพสุนัข แล้วถาม What is this? เพื่อนตอบ This is my dog.

พูดได้: ○ ด้วยตนเอง ○ มีผู้ช่วย ○ ควรฝึกเพิ่ม

English for Communication

ป.1

ใบงานที่ 2

My Cat and My Fish

New Say Hello 1 • Unit 5

Name: _____ Class: P.1/__ No.: __

Conversation Comic • ดูภาพ แล้วฝึกพูด

This is my cat.





That is my fish.

A fish?





Yes. That is my fish.

this = นี่ that = นั่น my = ของฉัน

2 Try It! • วงกลมคำที่ตรงกับคำใบ้

1. แมว: cat / dog
2. ปลา: bird / fish
3. นก: bird / rabbit

3 My Turn • วาดสัตว์เลี้ยงที่ชอบ 1 ตัว แล้วเติมคำ

My pet:

วาดภาพที่นี่

This is my _____.

4 Talk Together • พูดกับเพื่อน

ชี้ภาพที่วาด และบอกเพื่อนว่า This is my ...

พูดได้: ○ ด้วยตนเอง ○ มีผู้ช่วย ○ ควรฝึกเพิ่ม

English for Communication

ป.1

ใบงานที่ 3

I Have a Rabbit

New Say Hello 1 • Unit 5

Name: _____ Class: P.1/__ No.: __

Conversation Comic • ดูภาพ แล้วฝึกพูด

I have a rabbit.





She has a rabbit.

I have a bird.





He has a bird.

rabbit = กระต่าย bird = นก have / has = มี

2 Try It! • เติม have / has ตามประธาน

1. I _____ a rabbit.
2. She _____ a rabbit.
3. He _____ a bird.

3 My Turn • คัดประโยคตามรอย แล้วฝึกพูด

I have a rabbit.

I have a bird.

4 Talk Together • พูดกับเพื่อน

ผลัดกันพูด I have a ... แล้วเพื่อนพูด He / She has a ...

พูดได้: ○ ด้วยตนเอง ○ มีผู้ช่วย ○ ควรฝึกเพิ่ม

English for Communication

ป.1

ใบงานที่ 4

How Many Pets?

New Say Hello 1 • Unit 5

Name: _____ Class: P.1/__ No.: __

Conversation Comic • นับภาพ แล้วฝึกถาม–ตอบ

How many dogs?





Eleven.

How many rabbits?





Twelve.

eleven = 11 twelve = 12 thirteen = 13

2 Try It! • เติม eleven / twelve / thirteen ตามจำนวน

1. 11 = _____

2. 12 = _____

3. 13 = _____

3 My Turn • จับคู่จำนวน โดยลากเส้น

fourteen	20
twenty	14

4 Talk Together • พูดกับเพื่อน

ครูชูตัวเลข 11–20 แล้วผลัดกันถาม How many dogs? และตอบจำนวน

พูดได้: ○ ด้วยตนเอง ○ มีผู้ช่วย ○ ควรฝึกเพิ่ม

English for Communication

ป.1

ใบงานที่ 5

Big and Small

New Say Hello 1 • Unit 5

Name: _____ Class: P.1/__ No.: __

Conversation Comic • ดูภาพ แล้วฝึกพูด

My dog is big.





My cat is small.

A big dog!





A small cat!

big = ใหญ่ small = เล็ก dog = สุนัข

2 Try It! • เติม big / small ตามภาพและคำใบ้

1. The dog is _____. (ใหญ่)
2. The cat is _____. (เล็ก)
3. A _____ cat. (เล็ก)

3 My Turn • คัดประโยคตามรอย แล้วฝึกพูด

My dog is big.

My cat is small.

4 Talk Together • พูดกับเพื่อน

ชี้สุนัขและแมวในภาพ แล้วผลัดกันบอก My dog is big. / My cat is small.

พูดได้: ○ ด้วยตนเอง ○ มีผู้ช่วย ○ ควรฝึกเพิ่ม

English for Communication

ป.1

ใบงานที่ 6

Colors of My Pets

New Say Hello 1 • Unit 5

Name: _____ Class: P.1/__ No.: __

Conversation Comic • ดูภาพ แล้วฝึกพูด



blue = สีน้ำเงิน green = สีเขียว fish = ปลา

2 Try It! • เติม blue / green ตามภาพ

1. My fish is _____.
2. My bird is _____.
3. A _____ bird.

3 My Turn • วาดและระบายสีปลาสีน้ำเงิน แล้วเติมคำ

My blue fish:

วาดภาพที่นี่

My fish is _____.

4 Talk Together • พูดกับเพื่อน

ชี้ปลาที่วาด แล้วพูด My fish is blue. จากนั้นชี้นกในภาพและบอกสี

พูดได้: ○ ด้วยตนเอง ○ มีผู้ช่วย ○ ควรฝึกเพิ่ม

English for
Communication

ป.1

ใบงานที่
7

Happy New Year!

New Say Hello 1 • Unit 6

Name: _____ Class: P.1/__ No.: __

Conversation Comic • ดูภาพ แล้วฝึกพูด



Happy New Year! = สวัสดีปีใหม่ joy = ความสุข

2 Try It! • เติม New / Year / you ลงในช่องว่าง

1. Happy _____ Year!
2. Happy New _____!
3. Thank _____.

3 My Turn • จับคู่ข้อความกับความหมาย

Happy New Year!	ขอบคุณ
Thank you.	สวัสดีปีใหม่

4 Talk Together • พูดกับเพื่อน

ยิ้มและผลัดกันอวยพร Happy New Year! พร้อมตอบ Thank you.

พูดได้: ○ ด้วยตนเอง ○ มีผู้ช่วย ○ ควรฝึกเพิ่ม

English for Communication

ป.1

ใบงานที่ 8

This Ball Is for You

New Say Hello 1 • Unit 6

Name: _____ Class: P.1/__ No.: __

Conversation Comic • ดูภาพ แล้วฝึกพูด



ball = ลูกบอล for you = สำหรับเธอ

2 Try It! • เติม ball / you / Thank ลงในช่องว่าง

1. This _____ is for you.
2. This ball is for _____.
3. _____ you.

3 My Turn • คัดประโยคตามรอย แล้วฝึกพูด

This ball is for you.

Thank you.

4 Talk Together • พูดกับเพื่อน

ใช้ลูกบอลจำลอง ผลัดกันมอบและรับ พร้อมพูด This ball is for you. / Thank you.

พูดได้: ○ ด้วยตนเอง ○ มีผู้ช่วย ○ ควรฝึกเพิ่ม

English for Communication

ป.1

ใบงานที่ 9

A Doll for You

New Say Hello 1 • Unit 6

Name: _____ Class: P.1/__ No.: __

Conversation Comic • ดูภาพ แล้วฝึกพูด



doll = ตุ๊กตา ball = ลูกบอล toy car = รถของเล่น

2 Try It! • วงกลมคำที่ตรงกับคำใบ้

1. ตุ๊กตา: doll / ball
2. ลูกบอล: doll / ball
3. รถของเล่น: toy car / book

3 My Turn • เรียงคำให้เป็นประโยค แล้วเขียน

1. you / Thank / .

_____

2. for / you / A doll / .

_____

4 Talk Together • พูดกับเพื่อน

ผลัดกันส่งของขวัญจำลอง และพูด This doll is for you. / Thank you.

พูดได้: ○ ด้วยตนเอง ○ มีผู้ช่วย ○ ควรฝึกเพิ่ม

English for Communication

ป.1

ใบงานที่ 10

Party Hats and Balloons

New Say Hello 1 • Unit 6

Name: _____ Class: P.1/__ No.: __

Conversation Comic • ดูภาพ แล้วฝึกพูด

This party hat is for you.





Thank you.

This balloon is for you.





Thank you.

party hat = หมวกปาร์ตี้ balloon = ลูกโป่ง

2 Try It! • เติม hat / balloon / you ลงในช่องว่าง

1. This party _____ is for you.
2. This _____ is for you.
3. Thank _____.

3 My Turn • วาดหมวกปาร์ตี้แล้วระบายสี จากนั้นเติมคำ

My party hat:

วาดภาพที่นี่

This party hat is for _____.

4 Talk Together • พูดกับเพื่อน

ชี้หมวกที่วาดแล้วส่งให้เพื่อน พร้อมพูด This party hat is for you.

พูดได้: ○ ด้วยตนเอง ○ มีผู้ช่วย ○ ควรฝึกเพิ่ม

English for Communication

ป.1

ใบงานที่ 11

What Do You Want?

New Say Hello 1 • Unit 6

Name: _____ Class: P.1/__ No.: __

Conversation Comic • ดูภาพ แล้วฝึกพูด



cake = เค้ก chicken = ไก่/เนื้อไก่ ice cream = ไอศกรีม

2 Try It! • เติม cake / chicken / ice cream ตามคำใบ้

1. _____, please. (เค้ก)
2. _____, please. (ไก่)
3. _____, please. (ไอศกรีม)

3 My Turn • จับคู่คำถามและคำตอบ

What do you want? Thank you.

This cake is for you. Cake, please.

4 Talk Together • พูดกับเพื่อน

เล่นร้านอาหาร ผลัดกันถาม What do you want? และเลือกอาหารในภาพ

พูดได้: ○ ด้วยตนเอง ○ มีผู้ช่วย ○ ควรฝึกเพิ่ม

Bread, Milk and Apples

New Say Hello 1 • Unit 6

Name: _____ Class: P.1/__ No.: __

Conversation Comic • ดูภาพ แล้วฝึกพูด



bread = ขนมปัง milk = นม apples = แอปเปิลหลายผล

2 Try It! • เติม bread / milk / apples ตามคำใบ้

1. I want _____. (ขนมปัง)
2. I want _____. (นม)
3. I want _____. (แอปเปิล)

3 My Turn • คัดประโยคตามรอย แล้วฝึกพูด

I want bread.

I want milk.

4 Talk Together • พูดกับเพื่อน

ชี้อาหารที่อยากรับประทานในภาพ และบอกเพื่อน I want ...

พูดได้: ○ ด้วยตนเอง ○ มีผู้ช่วย ○ ควรฝึกเพิ่ม

At the Gift Shop

New Say Hello 1 • Unit 6

Name: _____ Class: P.1/__ No.: __

Conversation Comic • ดูภาพ แล้วฝึกพูด



gift shop = ร้านของขวัญ wants = ต้องการ

2 Try It! • เติม doll / toy car ตามคำใบ้

1. She wants the _____. (ตุ๊กตา)
2. He wants the _____. (รถของเล่น)
3. I want a _____. (ตุ๊กตา)

3 My Turn • คัดประโยคตามรอย แล้วฝึกพูด

She wants the doll.

He wants the toy car.

4 Talk Together • พูดกับเพื่อน

สมมติเป็นคนในภาพ เลือกของเล่น แล้วให้เพื่อนบอก He / She wants ...

พูดได้: ○ ด้วยตนเอง ○ มีผู้ช่วย ○ ควรฝึกเพิ่ม

Let Us Make a Card

New Say Hello 1 • Unit 6

Name: _____ Class: P.1/__ No.: __

Conversation Comic • ดูภาพ แล้วฝึกพูด



card = บัตรอวยพร paper = กระดาษ flowers = ดอกไม้

2 Try It! • เติม Cut / Color / Stick ให้ตรงคำใบ้

1. _____ the paper. (ตัด)
2. _____ it blue. (ระบายสี)
3. _____ on flowers. (ติด)

3 My Turn • วาดลายบัตรอวยพร แล้วคัดคำอวยพร

My card:

วาดภาพที่นี่

Happy New Year!

_____

4 Talk Together • พูดกับเพื่อน

ชี้บัตรที่วาด และอวยพรเพื่อน Happy New Year!

พูดได้: ○ ด้วยตนเอง ○ มีผู้ช่วย ○ ควรฝึกเพิ่ม

English for Communication

ป.1

ใบงานที่ 15

On the Beach

New Say Hello 1 • Unit 7

Name: _____ Class: P.1/__ No.: __

Conversation Comic • ดูภาพ แล้วฝึกพูด



sea = ทะเล sun = ดวงอาทิตย์ beach = ชายหาด

2 Try It! • เติม sea / sun / beach ตามคำใบ้

1. The _____. (ทะเล)
2. The _____. (ดวงอาทิตย์)
3. The _____. (ชายหาด)

3 My Turn • คัดคำตามรอย แล้วชี้ภาพ

the sea

the sun

4 Talk Together • พูดกับเพื่อน

ผลัดกันชี้ทะเล ดวงอาทิตย์ และชายหาด แล้วพูด It is the ...

พูดได้: ○ ด้วยตนเอง ○ มีผู้ช่วย ○ ควรฝึกเพิ่ม

English for Communication

ป.1

ใบงานที่ 16

I Like the Beach

New Say Hello 1 • Unit 7

Name: _____ Class: P.1/__ No.: __

Conversation Comic • ดูภาพ แล้วฝึกพูด



I = ฉัน we = พวกเรา like = ชอบ

2 Try It! • เติม sea / beach / trees ตามคำใบ้

1. I like the _____. (ทะเล)
2. I like the _____. (ชายหาด)
3. I like _____. (ต้นไม้หลายต้น)

3 My Turn • วาดสิ่งที่ชอบที่ชายหาด แล้วเติมคำ

My favorite thing:

วาดภาพที่นี่

I like _____.

4 Talk Together • พูดกับเพื่อน

ชี้สิ่งที่วาด แล้วบอกเพื่อน I like ... จากนั้นให้เพื่อนพูดบ้าง

พูดได้: ○ ด้วยตนเอง ○ มีผู้ช่วย ○ ควรฝึกเพิ่ม

English for Communication

ป.1

ใบงานที่ 17

Colors at the Beach

New Say Hello 1 • Unit 7

Name: _____ Class: P.1/__ No.: __

Conversation Comic • ดูภาพ แล้วฝึกพูด

What color is the sea?





It is blue.

What color is the sun?





It is yellow.

blue = สีน้ำเงิน yellow = สีเหลือง green = สีเขียว

2 Try It! • เติม blue / yellow / green ตามภาพ

1. The sea is _____.
2. The sun is _____.
3. The tree is _____.

3 My Turn • จับคู่คำกับสี โดยลากเส้น

blue	สีเหลือง
yellow	สีน้ำเงิน

4 Talk Together • พูดกับเพื่อน

ผลัดกันถามสีของทะเล ดวงอาทิตย์ และต้นไม้ในภาพ แล้วตอบ It is ...

พูดได้: ○ ด้วยตนเอง ○ มีผู้ช่วย ○ ควรฝึกเพิ่ม

The Bird Is in the Tree

New Say Hello 1 • Unit 7

Name: _____ Class: P.1/__ No.: __

Conversation Comic • ดูภาพ แล้วฝึกพูด



bird = นก tree = ต้นไม้ in = ใน

2 Try It! • เติม bird / tree / in ลงในช่องว่าง

1. Where is the _____?
2. It is in the _____.
3. It is _____ the tree.

3 My Turn • คัดประโยคตามรอย แล้วฝึกพูด

It is in the tree.

Where is the bird?

4 Talk Together • พูดกับเพื่อน

ชี้นกในภาพ ผลัดกันถาม Where is the bird? และตอบ It is in the tree.

พูดได้: ○ ด้วยตนเอง ○ มีผู้ช่วย ○ ควรฝึกเพิ่ม

English for Communication

ป.1

ใบงานที่ 19

The Bird Is under the Tree

New Say Hello 1 • Unit 7

Name: _____ Class: P.1/__ No.: __

Conversation Comic • ดูภาพ แล้วฝึกพูด



under = ใต้ on = บน in = ใน

2 Try It! • วงกลมคำที่ตรงกับความหมาย

1. ใต้: under / in
2. บน: on / under
3. ใน: on / in

3 My Turn • คัดประโยคตามรอย แล้วฝึกพูด

It is under the tree.

Where is the bird?

4 Talk Together • พูดกับเพื่อน

ใช้รูปนกจากกระดาษ วางบน ใน หรือใต้ภาพต้นไม้ แล้วผลัดกันถามและตอบ

พูดได้: ○ ด้วยตนเอง ○ มีผู้ช่วย ○ ควรฝึกเพิ่ม

English for Communication

ป.1

ใบงานที่ 20

A Picnic on the Beach

New Say Hello 1 • Unit 7

Name: _____ Class: P.1/__ No.: __

Conversation Comic • ดูภาพ แล้วฝึกพูด

Where is Tim?





He is on the mat.

Where is Mary?





She is under the tree.

mat = เสื่อ on = บน under = ใต้

2 Try It! • เติม on / under ตามคำใบ้

1. Tim is _____ the mat. (บน)
2. Mary is _____ the tree. (ใต้)
3. I am _____ the mat. (บน)

3 My Turn • วาดตนเองนั่งบนเสื่อ แล้วคัดประโยค

Me on the mat:

วาดภาพที่นี่

I am on the mat.

_____

4 Talk Together • พูดกับเพื่อน

ชี้ภาพที่วาด แล้วบอก I am on the mat. ผลัดกันถามและตอบกับเพื่อน

พูดได้: ○ ด้วยตนเอง ○ มีผู้ช่วย ○ ควรฝึกเพิ่ม